


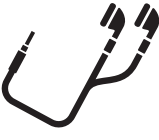


# ウェブ会議システム (whereby) ご利用方法

## whereby(ウェアバイ)とは?

whereby(ウェアバイ)は無料のウェブ会議システムです。お手持ちのパソコンやスマートフォン、タブレットなどで誰でも簡単にご利用いただけます。

## ご用意いただくもの

### ◆パソコンをご利用の場合

 ①パソコン	 ②イヤホン・マイク	 ③ウェブカメラ
ウェブカメラ・マイク・スピーカー付の場合はパソコンだけでOK!	パソコンにスピーカー、マイクが付いている場合は特に使わなくてもOK!	パソコンにウェブカメラがついていない場合に必要となります。
 ④グーグルクローム		
whereby を接続するための Web ブラウザ（インターネットに接続するアプリ）です。予めグーグルクロームをパソコンにインストールしてください。インストールは無料です。 ▼インストール先 URL <a href="https://www.google.com/intl/ja_jp/chrome/">https://www.google.com/intl/ja_jp/chrome/</a>		

### ◆スマートフォン・タブレットをご利用の場合

 ①スマートフォン またはタブレット	 ②whereby のアプリ
whereby を接続するためにアプリが必要になります。お使いのスマートフォンまたはタブレットに、予めアプリをインストールしてください。インストールは無料です。	

## ご利用環境が整ったら、あとは URL にアクセスするだけ!

当社からお送りする whereby の URL にアクセスするだけでウェブ会議がスタートします。URL はお客様によって異なりますので、事前にメールでお送りいたします。